

12.1



Bandaje:

Goma/PVC Termoplástico
(32 a 80 m/m)

Goma/Caucho Vulcanizado
(100 a 150 m/m)

Acabado:

Color Negro

Núcleo:

Poliamida

Pisada:

Plana - 32/42/50/60/80

Abalonada - 100/125/150

Rodamiento:

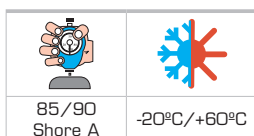
Eje/Buje Liso



1001/GN

Serie Fort

de 20 a 125 Kgs.



85/90
Shore A

-20°C/+60°C

						 KG
32	14	15	6	40000	1001/32 GN	20
42	17	21	7	40010	1001/42 GN	30
50	18	21	7	40030	1001/50 GN	40
60	19	21	7	40070	1001/60 GN	50
80	20	23	9	40110	1001/80 GN	70
100	21	31	12	40130	1001/100 GN	80
125	25	31	12	40150	1001/125 GN	100
150	28	41	15	40160	1001/150 GN	125

SERIES

134/135 - pág. 21



2/3/12 - pág. 43



7/8 - pág. 45



12.1



Bandaje:

Goma/PVC Termoplástico
(32 a 80 m/m)

Goma/Caucho Vulcanizado
(100 a 150 m/m)

Acabado:

Color Gris

Núcleo:

Poliamida

Pisada:

Plana - 32/42/50/60/80

Abalonada - 100/125/150

Rodamiento:

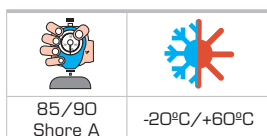
Eje/Buje Liso



1001/GG

Serie Fort

de 20 a 125 Kgs.



32	14	15	6	40386	1001/32 GG	20
42	17	21	7	40387	1001/42 GG	30
50	18	21	7	40388	1001/50 GG	40
60	19	21	7	40389	1001/60 GG	50
80	20	23	9	40391	1001/80 GG	70
100	21	31	12	40392	1001/100 GG	80
125	25	31	12	40393	1001/125 GG	100
150	28	41	15	40161	1001/150 GG	125

SERIES

134/135 - pág. 21



2/3/12 - pág. 43



7/8 - pág. 45



12.2



Bandaje:
Goma / Caucho Vulcanizado

Acabado:
Color Negro

Núcleo:
Poliamida/Nervios radiales

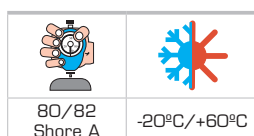
Pisada:
Plana

Rodamiento:
Eje/Buje Liso



1042/GN

Serie Standard
de 60 a 250 Kgs.



80	30	40	12	45601	1042/80 GN	60
100	30	40	12	45602	1042/100 GN	80
125	37,5	45	15	13790	1042/125 GN	100
150	37,5	50	15	91175	1042/150 GN	125
160	40	58	20	30152	1042/160 GN	160
200	50	58	20	30158	1042/200 GN	200
250	60	74	25	30157	1042/250 GN	250

SERIES

201/200/204 - pág. 56



12.2



Bandaje:

Goma / Caucho Vulcanizado

Acabado:

Color Gris

Núcleo:

Poliamida/Nervios radiales

Pisada:

Plana

Rodamiento:

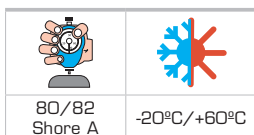
Eje/Buje Liso



1042/GG

Serie Standard

de 60 a 200 Kgs.



80/82
Shore A

-20°C/+60°C

						KG
80	30	40	12	45700	1042/80 GG	60
100	30	40	12	45701	1042/100 GG	80
125	37,5	45	15	45702	1042/125 GG	100
150	40	50	15	34797	1042/150 GG	140
160	40	58	20	45703	1042/160 GG	160
200	50	58	20	45704	1042/200 GG	200

SERIES

201/200/204 - pág. 58

284/285/286 - pág. 133

294/295/296 - pág. 138



12.3



Bandaje:
Goma / Caucho Vulcanizado

Acabado:
Color Negro

Núcleo:
Lantas Acero Estampado

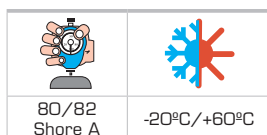
Pisada:
Plana

Rodamiento:
CR - Cojinete a Rodillos



1043/GN CR

Serie Standard Metal
de 60 a 250 Kgs.



80	30	40	12	16997	1043/80 GN CR	60
100	30	40	12	16998	1043/100 GN CR	80
125	37,5	45	15	16999	1043/125 GN CR	100
140	37,5	50	15	96007	1043/140 GN CR	125
150	40	50	15	34668	1043/150 GN CR	140
160	40	58	20	17000	1043/160 GN CR	160
200	50	58	20	17001	1043/200 GN CR	200
250	60	75	25	15990	1043/250 GN CR	250

SERIES

201/200/204 - pág. 57



12.3



Bandaje:

Goma / Caucho Vulcanizado

Acabado:

Color Gris

Núcleo:

Llantas Acero Estampado

Pisada:

Plana

Rodamiento:

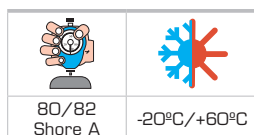
CR -Cojinete a Rodillos



1043/GG CR

Serie Standard Metal

de 60 a 200 Kgs.



80/82
Shore A

-20°C/+60°C

80	30	40	12	17006	1043/80 GG CR	60
100	30	40	12	17007	1043/100 GG CR	80
125	37,5	45	15	17008	1043/125 GG CR	100
140	37,5	50	15	96008	1043/140 GG CR	125
150	40	50	15	34799	1043/150 GG CR	140
160	40	58	20	17009	1043/160 GG CR	160
200	50	58	20	17021	1043/200 GG CR	200

SERIES

201/200/204 - pág. 59



12.4



Bandaje:
Goma / Caucho Vulcanizado

Acabado:
Color Negro

Núcleo:
Poliamida

Pisada:
Plana

Rodamiento:
Eje/Buje Liso



400/GN

Serie Capitol
de 80 a 180 Kgs.



85/90 Shore A	-20°C/+60°C

60	25	33	10	38570	400/60 GN	80
80	28	33	12	38610	400/80 GN	100
100	30	37	12	38650	400/100 GN	125
125	33	37	12	38690	400/125 GN	150
150	35	41	15	38730	400/150 GN	180

SERIES

402/403/401 - pág. 74



12.4



Bandaje:
Goma / Caucho Vulcanizado

Acabado:
Color Gris

Núcleo:
Poliamida

Pisada:
Plana

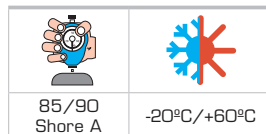
Rodamiento:
Eje/Buje Liso



400/GG

Serie Capitol

de 80 a 180 Kgs.



60	25	33	10	38769	400/60 GG	80
80	28	33	12	38611	400/80 GG	100
100	30	37	12	90876	400/100 GG	125
125	33	37	12	90674	400/125 GG	150
150	35	41	15	38928	400/150 GG	180

SERIES

402/403/401 - pág. 75



12.4




Bandaje:
Goma / Caucho Vulcanizado

Acabado:
Color Azul

Núcleo:
Poliamida

Pisada:
Plana - Elástica

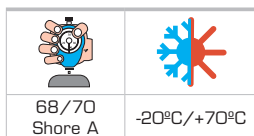
Rodamiento:
CR - Cojinete a Rodillos



400/GA

Serie Capitol

de 90 a 125 Kgs.



80	34	40	12	38661 400/80 GA CR	90
100	36	40	12	38683 400/100 GA CR	110
125	36	50	15	39012 400/125 GA CR	125

SERIES

201/200/204 - pág. 63



12.5



Bandaje:
Goma / Caucho Sintético

Acabado:
Color Gris

Núcleo:
Poliamida

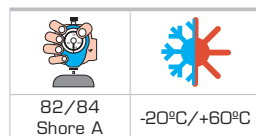
Pisada:
Semi - Abalonada

Rodamiento:
CB - Cojinete a Bolas



**BAJA RESISTENCIA
A RODADURA**

SILENCIOSA



82/84
Shore A

-20°C/+60°C

300/GSG

Serie BPU

de 80 a 150 Kgs.



80	32	37	8	00860	300/80 GSG CB	80
100	32	38	8	00843	300/100 GSG CB	100
125	32	37	8	00862	300/125 GSG CB	125
150	32	36	8	00872	300/150 GSG CB	150

SERIES

394/395 - pág. 46



397 - pág. 47



201/200/204 - pág. 62



205

12.6



Bandaje:
Goma / Caucho Vulcanizado

Acabado:
Color Negro

Núcleo:
Poliamida

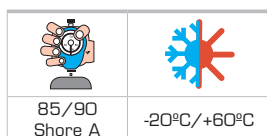
Pisada:
Plana

Rodamiento:
Eje/Buje Liso



277/GN

Serie Euro
de 100 a 250 Kgs.



80	28	33	12	30039	277/80 GN	100
100	32	39	12	30042	277/100 GN S	125
100	40	45	15	30053	277/100 GN L	150
130	40	45	15	30035	277/130 GN	200
160	45	60	20	30050	277/160 GN	225
200	50	60	20	30070	277/200 GN	250

SERIES

278/279 - pág. 80



12.7



Bandaje:
Goma / Caucho Vulcanizado

Acabado:
Color Negro

Núcleo:
Poliamida

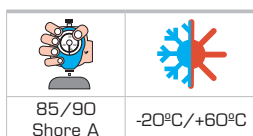
Pisada:
Plana/Abalonada (160-200)

Rodamiento:
Eje/Buje Liso



171/GN

Serie Celtic
de 120 a 250 Kgs.



75	35	39	12	29870	171/75 GN	120
100	40	45	15	29890	171/100 GN	150
130	40	45	15	29910	171/130 GN	200
160	45	60	20	29930	171/160 GN	225
200	50	60	20	29950	171/200 GN	250

SERIES

172/173 - pág. 84



12.8



Bandaje:
Goma / Caucho Vulcanizado

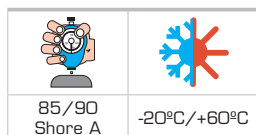

Acabado:
Color Negro

Núcleo:
Poliamida
(100 / 130 m/m)

Llantas Aluminio
(160 a 300 m/m)

Pisada:
Plana

Rodamiento:
CB - Cojinetes a Bolas



170/GN

Serie Olimpia

de 160 a 400 Kgs.



SILENCIOSA

100	40	45	15	29750	170/100 GN CB	160
130	40	45	15	29770	170/130 GN CB	200
160	45	60	20	29790	170/160 GN CB	225
200	50	60	20	29810	170/200 GN CB	250
230	55	72	25	29830	170/230 GN CB	300
260	60	80	25	29840	170/260 GN CB	350
300	68	84	25	29850	170/300 GN CB	400

SERIES

168/169 - pág. 88



12.9



Bandaje:
Goma / Caucho Vulcanizado

Acabado:
Color Negro


Núcleo:
Aluminio/Nervios radiales

Pisada:
Plana Elástica

Rodamiento:
CB - Cojinetes a Bolas



SILENCIOSA

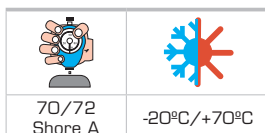


A consultar:
GAK / Anti-Corte
GGK / Anti-Mancha

14/GNK

Serie Elastic

de 160 a 700 Kgs.



70/72
Shore A

-20°C/+70°C

100	40	40	15	22562	14/100 GNK CB	160
125	40	45	15	22544	14/125 GNK CB S	200
125	40	50	20	03834	14/125 GNK CB	225
125	50	60	20	02875	14/125 GNK CB L	250
150	50	60	20	10268	14/150 GNK CB	300
160	50	60	20	03784	14/160 GNK CB	350
180	50	60	20	10882	14/180 GNK CB	400
200	50	60	20	03782	14/200 GNK CB	500
250	50	60	25	03787	14/250 GNK CB	600
300	57	60	25	29993	14/300 GNK CB	700

SERIES

201/200/204 - pág. 60

360/361 - pág. 95

233/234 - pág. 186



12.10



Bandaje:
Caucho Vulcanizado

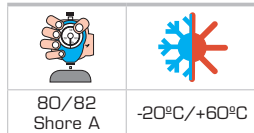

Acabado:
Goma / Negra

Núcleo:
Fundición Gris ENG JL-50

Acabado:
Pintado purpurina plateada

Pisada:
Plana

Rodamiento:
Eje/Buje Liso
CB - Cojinetes a Bolas



1086/GNF

Serie Vincitur
de 300 a 650 Kgs.



100	37	45	20	90683	1086/100 GNF	300
100	37	45	20	90687	1086/100 GNF CB	
130	40	50	20	90684	1086/130 GNF	400
130	40	50	20	42672	1086/130 GNF CB	
160	45	60	20	42573	1086/160 GNF	550
160	45	60	20	42691	1086/160 GNF CB	
200	50	60	20	42594	1086/200 GNF	650
200	50	60	20	42702	1086/200 GNF CB	

SERIES

350/351 - pág. 100



12.11



Bandaje:

Goma / Caucho Vulcanizado

Llantas:

Acero estampado

Acabado:

Pintado

Pisada:

Abalonada / Plana

Rodamiento:

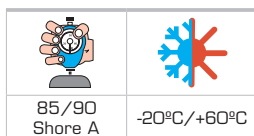
Eje/Buje Liso



47/58 GN

Serie Saeta/Zenit

de 80 a 320 Kgs.



160	32	45	20	09980	47/160 GN	80
180	32	46	20	10370	47/180 GN	100
200	35	54	20	10030	47/200 GN	120
230	37	65	20	10080	47/230 GN	150
250	35	65	20	10160	47/250 GN PLANA	180
250	50	77	25	10230	47/250 GN PLANA	200
270	40	65	20	10260	47/270 GN	225
300	40	65	25	10280	47/300 GN	250
350	50	65	25	10440	47/350 GN	280
400	80	100	25	10500	47/400 GN	300
400	80	100	25	10340	47/400 GN PLANA	320

125	30	38	15	10810	58/125 GN	80
150	34	47	15	10820	58/150 GN	100
175	37	48	17	10840	58/175 GN	120
200	40	55	20	10870	58/200 GN	150
225	45	57	20	10880	58/225 GN	180
250	50	62	25	10890	58/250 GN	200
275	40	62	25	10900	58/275 GN	225
350	60	75	25	10950	58/350 GN	280
400	80	102	25	10990	58/400 GN	320

12.12



Bandaje:
Goma / Caucho Vulcanizado

Llantas:
Acero estampado

Acabado:
Zincado brillante

Pisada:
Abalonada (56)
Plana (1036)

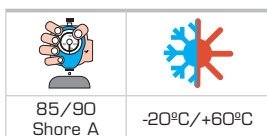
Rodamiento:
Eje/Buje Liso



56/1036 GN

Serie Baby/Agro

de 30 a 150 Kgs.



100	18	22	9	09940	56/100 GN			30			
120	20	22	10	09960	56/120 GN			40			
140	21	27	12	09860	56/140 GN			50			
200				35	42	20	90205	1036/200 GN	150		

12.13



Acabado:

Goma / Caucho Vulcanizado

Acabado:

Color Negro

Núcleo:

Poliamida 6 - Nylon

Pisada:

Plana (200/260)
Abalonada (350/380)

Rodamiento:

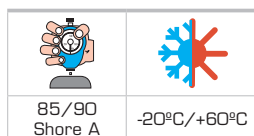
Eje/Buje Liso



1044/GN

Serie Radial

de 150 a 250 Kgs.



85/90
Shore A

-20°C/+60°C

200	40	57	20	11181	1044/200 GN		
260	85	102	25	41070	1044/260 GN	200	
350	60	82	20	41170	1044/350 GN	225	
380	80	98	25	41090	1044/380 GN	250	